

Thông tin cơ bản

- Với thiết kế đặc biệt cho tủ có trọng lượng nhẹ nhưng vẫn đủ khả năng chịu tải cao.
- Tủ được thiết kế với 3 cửa: 1 cửa trước và 2 cửa bên hông, giúp cho việc lắp đặt thiết bị dễ dàng và nhanh chóng. Tất cả các cửa đều được trang bị khóa an toàn và có thể sử dụng chung 1 chìa, giúp gắn thiết bị chính xác và nhanh chóng.
- Phía trên và phía dưới tủ đều có lỗ để cho cáp đi vào. Mặt trên còn cung cấp thêm 1 quạt hút để giúp thoát nhiệt ra bên ngoài tốt hơn.
- Cửa trước dạng mica hoặc đập lỗ lưới tùy vào nhu cầu sử dụng của khách hàng.
- Tất cả sản phẩm đều được sản xuất với qui trình kiểm soát chất lượng ISO9001-2008 và có chất lượng cao cấp như nhau.

(*) Phụ kiện không bao gồm theo tủ.

Tiêu chuẩn

- ANSI/EIA 310-D, phần A.
- DIN 41494.
- BS5954 phần 2.
- IEC 60297-1, IEC 60297-2.

Độ dày thép

- Khung 1.2 mm; cửa 1.2 mm.
- Thanh bắt thiết bị 1.5 mm.

Tải trọng

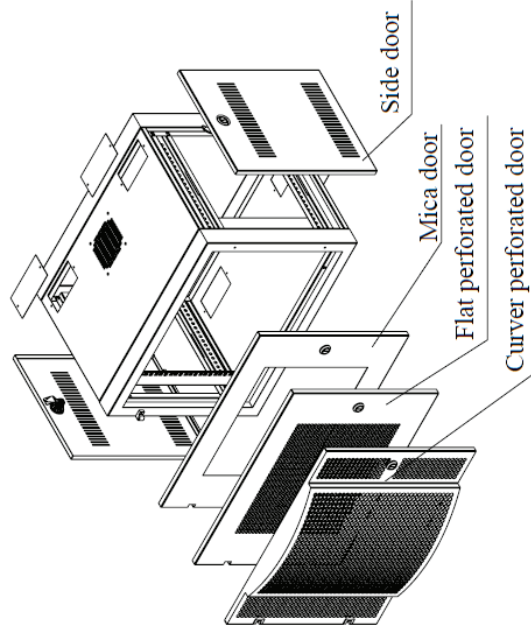
- 50 kg.

Màu sắc

- Đen, Xám trắng.

Phụ kiện

- Phù hợp với các phụ kiện đạt chuẩn 19" (*)

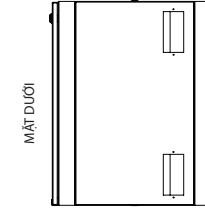
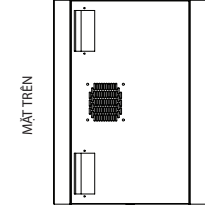
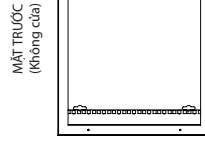
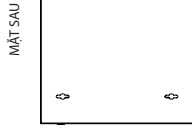
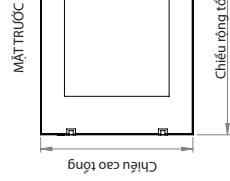


Kích thước

Chiều cao (mm)			
Số U	15U	12U	9U
Chiều cao tổng	717	583	450
			317

Chiều rộng (mm)	
Chiều rộng danh nghĩa	600
Chiều rộng tổng	600
Chiều rộng bắt thiết bị	482,6 (19" EIA)

Chiều sâu (mm)		Tủ cửa mica và lưới phẳng		Tủ cửa lưới cong	
Chiều sâu danh nghĩa	450			490	490
Chiều sâu tổng	470			490	490
Chiều sâu bắt thiết bị	450				450



Bảng giá

MÃ SẢN PHẨM	TÊN SẢN PHẨM	GIÁ (VNĐ)
AMW06	AMTEC C-CLASS Wall Mount 6U	1,982,000
AMW09	AMTEC C-CLASS Wall Mount 9U	2,120,000
AMW10	AMTEC C-CLASS Wall Mount 10U	2,250,000
AMW11	AMTEC C-CLASS Wall Mount 11U	2,535,000
AMW12	AMTEC C-CLASS Wall Mount 12U	2,535,000
AMW15	AMTEC C-CLASS Wall Mount 15U	2,741,000